


ГКУСО ВО «ГОРОХОВЕЦКИЙ СОЦИАЛЬНО-РЕАБИЛИТАЦИОННЫЙ ЦЕНТР ДЛЯ НЕСОВЕРШЕННОЛЕТНИХ
«СЕМЬЯ»

МАСТЕР – КЛАСС

«ТОЧЕЧНАЯ РОСПИСЬ»




Для работы нам потребуются:




основа для росписи,
чёрная грунтовка,
кусочек поролона,
контуры для росписи
по стеклу и керамике,
акриловый лак.

Грунтовка:

Грунтуем поверхность
выбранной основы
с помощью
чёрного акрилового
грунта и поролоновой
губки.




Набросок рисунка:




Наносим
на высохшую основу
простым карандашом
выбранный рисунок

Работаем с красками:

Обводим контур
рисунка в виде
линий,
близкорасположенных
чередующихся точек
и полностью
закрашенных
отдельных участков



Наводим блеск:




После полного
высыхания красок,
с помощью
поролоновой губки,
покрываем работу
акриловым лаком.

Наслаждаемся результатом





Объёмные работы





**ПРЕЗЕНТАЦИЮ ПОДГОТОВИЛА:
ВОСПИТАТЕЛЬ СТАЦИОНАРНОГО ОТДЕЛЕНИЯ
Н.Г. ЧИРКОВА**